

Typ / Type

Onyx



Typ Onyx > Geeignet für Trocken- und Nassräume

Formschöne und pflegeleichte Trennwände aus 12 mm starken Vollkunstharzplatten (HPL). 100% wasserfest.

Gefälzte Türanschlüsse, sowie spezielle Wandanschlüsse, Längs- und Querversteifungen ergeben ein äusseres Erscheinungsbild der Trennwandanlagen, welches sich ohne Aluminiumprofile präsentiert. Bei Trennwänden, welche in einer Mauernische montiert werden, können die Fussstützen zurückversetzt werden, so dass eine „schwebende“ Ausführung erreicht wird. Durch die zurückversetzte Kopfschiene können die Türen über die gesamte Anlagenhöhe ausgeführt werden.

Dieser Trennwand-Typ findet Verwendung für WC- und Duschkabinen, sowie Umkleidekabinen in Schwimmbädern.

Type Onyx > Approprié pour locaux secs et humides

Cloison élégante et esthétique en panneau de résine synthétique massive 12 mm (HPL). 100% étanche à l'eau.

Une vue légère et pure de l'ensemble avec cette exécution sans profil visible de l'extérieur, battue de porte chanfreinée dans la masse, fixation latérale rainurée et un profil supérieur spécial posé en applique à l'intérieur. Il est également possible avec les cloisons posées entre deux murs de décaler les pieds au sol vers l'intérieur, donnant ainsi à l'ensemble un aspect flottant. Le déplacement du profil de tête vers l'intérieur nous permet d'aligner les portes à la hauteur des cloisons.

Ce type de cloison est utilisé pour les WC et les cabines de douche, ainsi que pour les cabines de déshabillage dans les piscines.



Standardausführung Typ Onyx

- Anlagenhöhen von 210 cm und 200 cm inkl. ca. 10 cm Fussluft.
- Anlagenhohe Türen (ohne Blende)
- Zahlreiche Plattenfarben ab Lager gemäss unserer Farbkarte.
- Aluminiumprofile farblos eloxiert.
- Drückergarnitur aus Leichtmetall.
- Kleiderhaken.

Ihr Vorteil






- Ästhetisch ansprechende Kabinen ohne sichtbare Aluminiumprofile von aussen.
- Durchdachte Lösungen für WC und Duschkabinen.
- Feste und klappbare Sitzbänke.
- Tablare in diversen Formen und Ausführungen.
- Rahmentüren aus wasserfestem Material (HPL).
- Pissoirwände passend zu den WC-Kabinen.
- Die Masse werden den räumlichen Gegebenheiten angepasst.
- Sonderlösungen sind möglich.

Exécution standard type Onyx

- Hauteur de 210 cm et 200 cm, inclus env. 10 cm d'espace libre au sol.
- Les portes sont alignées à la hauteur des cloisons.
- Vaste palette de couleurs en stock selon notre carte de couleurs.
- Profilés en aluminium éloxé incolores.
- Garnitures et poignées en alliage léger.
- Patère.

Votre avantage

- Cabine esthétiquement agréable sans profil visible de l'extérieur.
- Exécution étudiée pour les cabines de WC et de douche.
- Banc fixe ou rabattable.
- Tablette de forme et d'exécution diverses.
- Cadre de porte résistant à l'eau (HPL).
- Séparation d'urinoir assortie aux cabines.
- Dimension selon l'espace à disposition.
- Exécution spéciale possible grâce à notre savoir faire.



Büwa AG

Dorfstrasse 42
CH-9248 Bichwil
Tel. 071 955 98 88 info@buewa.ch
Fax 071 955 98 80 www.buewa.ch

Suisse romande:

Andreas Bée
Ch. de Rosset
CH-1031 Mex
Tél. 021 702 23 90
Fax 021 702 23 93

a.bee@buewa.ch
www.buewa.ch

Ticino:

Marino Bernasconi SA

via Argine 3
CH-6930 Bedano
Tel. 091 935 40 50 m.bernasconi@buewa.ch
Fax 091 935 40 55 www.buewa.ch

Type

Onyx



Approprié pour locaux secs et humide

- Emploi:** Cloisons de séparations ou de cabines pour locaux humides et secs, soit:
- Cabines de WC et de déshabillage
 - Douches
 - Solariums
- Matériel:** Panneaux en résine synthétique massive, à haute résilience.
Couleurs à choix selon notre collection, surface MP
- Le déplacement du profil de tête vers l'intérieur nous permet d'aligner les portes à la hauteur des cloisons.
- Aucun profil aluminium visible de l'extérieur.
- Chaque cabine avec crochet porte-habits en métal léger et tampon amortisseur de porte
- Dimensions:** Epaisseur de panneaux unitaire 12 mm
- Hauteur des cabines
200, 205, 210 cm y compris un vide d'env. 10 cm au sol
- Largeur de porte 60 cm
- Béquilles en métal léger Ø 18 mm, rosaces en acier inoxydable. Il est également possible avec les cloisons posées entre deux murs de décaler les pieds au sol vers l'intérieur, donnant ainsi à l'ensemble un aspect flottant.
- Poignées normales:** Poignées et entrées de portes en métal léger, avec olive tournante à l'intérieur et indicateur libre/occupé à l'extérieur
- Exécutions spéciales:**
- différentes largeurs des portes: p. ex. 55, 65, 70, 80, 90 cm
 - parois avec socle
- Equipement spécial:**
- profilés thermolaqués par poudrage
 - miroirs (en verre ou en acier inoxydable)
 - rayons
 - bancs en résine synthétique (HPL) ou en bois
- Portes avec:
- découpe pour cylindre KABA ou similaire
 - bouton
 - poignées et entrées spéciales, p. ex. Glutz VGB, HEWI, Mega etc.